Návod k použití

HOME DELUXE
WIR MACHEN DEIN ZUHAUSE

Masážní křeslo s textilním čalouněním ALVINA

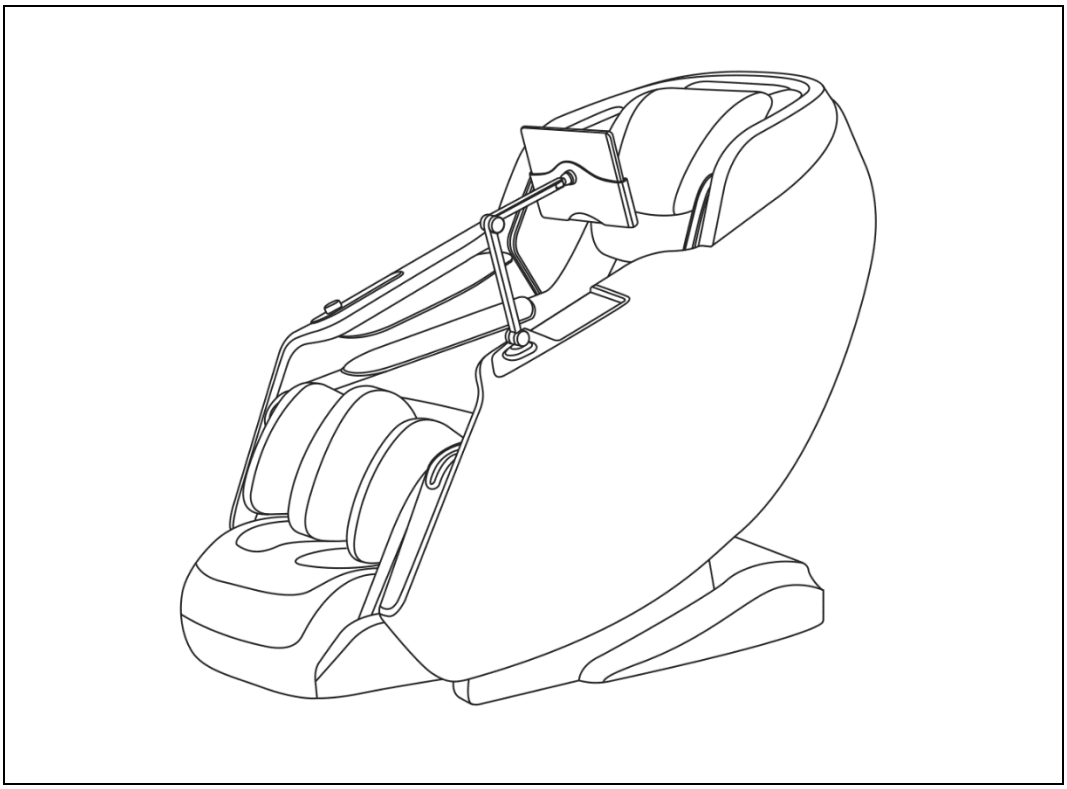

Navrženo v Německu

DŮLEŽITÉ:
USCHOVEJTE PRO POZDĚJŠÍ POUŽITÍ.
PEČLIVĚ SI PŘEČTĚTE!

Obsah

1. Obecné ... 3
1.1. Přehled produktů ... 3
1.2. Obecné informace ... 3
1.3. Záruka ... 3
2. Informace k návodu k použití ... 4
2.1. Dostupnost návodu k použití ... 4
2.2. Cílové skupiny návodu k použití ... 4
2.3. Vysvětlení symbolů ... 4
2.4. Obecné informace k návodu k použití ... 5
2.5. Použití v souladu s určením ... 5
2.6. Obecné bezpečnostní pokyny ... 5
3. Vlastnosti produktu ... 8
3.1. Technické údaje ... 8
4. Rozsah dodávky ... 9
5. Montáž ... 10
5.1. Bezpečnostní pokyny ... 10
5.2. Sestavení produktu ... 10
6. Použití ... 12
6.1. Bezpečnostní pokyny ... 12
6.2. První uvedení do provozu ... 13
6.3. Provoz ... 13
6.4. Ovládací prvky ... 14
7. Odstraňování závad ... 17
8. Údržba a péče ... 18
8.1. Bezpečnostní pokyny ... 18

9. Demontáž 18
9.1. Bezpečnostní pokyny 18
10. Pokyny k likvidaci 18
10.1. Elektrická a elektronická zařízení – informace pro domácnosti 19

Vážení zákazníci,

děkujeme, že jste se rozhodli pro produkt společnosti **Home Deluxe GmbH**. Přejeme vám mnoho radosti s vaším novým masážním křeslem s textilním čalouněním ALVINA.

Návod k použití vám pomůže při montáži, uvedení do provozu, používání a údržbě produktu. Návod k použití a bezpečnostní pokyny je nutné pečlivě a úplně přečíst. Dodržujte tyto pokyny, abyste předešli nebezpečí.

1. Obecné

1.1. Přehled produktů

Model: Masážní křeslo s textilním čalouněním ALVINA | ID produktu: 21965 | ID varianty: 55544

1.2. Obecné pokyny

Abychom splnili naše nároky, neustále zlepšujeme kvalitu, zjednodušujeme montáž a ovládání nebo přizpůsobujeme produkty přáním zákazníků. Vzhledem k těmto změnám je aktuální verze návodu k použití k dispozici na naší domovské stránce.

Označení „produkt“ se v návodu k použití používá pro „masážní křeslo ALVINA“.

1.3. Záruka

Od data nákupu platí zákonná odpovědnost za vady a záruční práva.
Společnost Home Deluxe GmbH nenese žádnou odpovědnost za škody způsobené nedodržením návodu k použití. Reklamace vzniklé v důsledku nesprávné montáže nebo použití jsou ze záruky vyloučeny. V případě vad produktu se prosím obraťte písemně prostřednictvím kontaktního formuláře na naší domovské stránce na náš zákaznický servis a uveďte název produktu, sériové číslo a fotografii typového štítku:

Home Deluxe GmbH
Schanzeweg 2
32312 Lübbecke
Německo
Tel.: +49 (0)5743 6181-0
www.home-deluxe-gmbh.de

V případě dalších dotazů je vám k dispozici náš zákaznický servis, který můžete kontaktovat prostřednictvím kontaktního formuláře.

2. Informace k návodu k použití

2.1. Dostupnost návodu k použití

Návod k použití je součástí produktu a měl by být uchováván v úplném znění v bezprostřední blízkosti produktu.

2.2. Cílové skupiny návodu k použití

Návod k použití musí být přečten a dodržován každou osobou, která se podílí na některé z následujících činností nebo na používání produktu:

- Vybalení
- Montáž / instalace
- Uvedení do provozu / provoz
- Údržba / kontrola / péče
- Odstraňování závad / opravy
- Likvidace

2.3. Vysvětlení symbolů

Symbol	Vysvětlení symbolů
	**VAROVÁNÍ** Tento symbol upozorňuje na možná nebezpečí, která mohou vést k smrtelným nebo těžkým zraněním. Před provedením příslušného montážního nebo aplikačního kroku je nutné si přečíst příslušné upozornění.
	**INFO** Tento symbol označuje důležité informace a upozorňuje na možné škody na majetku. Před provedením příslušného montážního nebo aplikačního kroku si tyto informace přečtěte, abyste porozuměli problémům a předešli škodám.
	**Označení CE** Tento symbol označuje shodu produktu s platnými požadavky, které na nás klade Evropské společenství. Aktuální prohlášení o shodě je k dispozici na vyžádání u společnosti Home Deluxe GmbH.
	**Používejte pouze v interiéru!** Tento symbol upozorňuje, že masážní křeslo smí být používáno pouze v interiéru.
	**Dodržujte návod k použití** Tento symbol upozorňuje, že je nutné se řídit návodem k použití.
	**Likvidace elektrických a elektronických zařízení** Elektrická a elektronická zařízení nesmí být likvidována spolu s běžným domovým odpadem!
	**Střídavý proud** Tento symbol upozorňuje, že výrobek je napájen střídavým proudem.
	**Třída ochrany I** Tento symbol označuje, že všechny vodivé části krytu zařízení musí být připojeny k systému ochranného vodiče pevné elektrické instalace. Jedná se o ochranné uzemnění. V případě poruchového proudu je obvod odpojen od napětí pomocí pojistky.

Symbol	Vysvětlení symbolů
	**Nevystavujte sluch dlouhodobě hlasitým zvukům.** Tento symbol upozorňuje, že je třeba se vyvarovat poslechu při vysoké hlasitosti po delší dobu, aby nedošlo k poškození sluchu.

2.4. Obecné informace k návodu k použití

Návod k použití se vztahuje na masážní křeslo s textilním čalouněním ALVINA. Obsahuje důležité informace o montáži, provozu, údržbě a čištění. Návod k použití, zejména bezpečnostní pokyny, je nutné před uvedením produktu do provozu pečlivě přečíst. Návod k použití pečlivě uschovejte. Produkt používejte pouze v souladu s tímto návodem k použití, aby nedošlo k náhodnému zranění nebo poškození. Pokud masážní křeslo ALVINA předáte třetí osobě, předávejte jí také tento návod k použití.

2.5. Použití v souladu s určením

Produkt je vysoce kvalitní, odolný a určený výhradně pro soukromé použití v přiměřeném a obvyklém rozsahu. Náš produkt **není** určen pro komerční použití. Komerční použití je povoleno pouze s písemným souhlasem společnosti Home Deluxe GmbH.

Produkt slouží jako nábytek pro domácí použití v interiéru. Slouží jako sedací nábytek s různými elektrickými funkcemi. Nevystavujte produkt přímému slunečnímu záření, aby nedošlo k vyblednutí potahu.

Produkt používejte pouze v souladu s tímto návodem k použití. Jakékoli jiné použití je považováno za nesprávné a může vést k poškození majetku nebo zranění osob. Výrobce nenese žádnou odpovědnost za škody, které vzniknou nebo vznikly v důsledku nesprávného nebo neoprávněného použití.

2.6. Obecné bezpečnostní pokyny

Obecné bezpečnostní pokyny



- Nesprávné zacházení může vést k vážným zraněním osob a škodám na majetku. Proto smí montáž, instalaci, uvedení do provozu, odstraňování poruch, údržbu a opravy provádět pouze kvalifikované osoby.
- Produkt mohou používat děti od 8 let a starší, stejně jako osoby se sníženými fyzickými, smyslovými nebo mentálními schopnostmi nebo s nedostatečnými zkušenostmi a znalostmi, pokud jsou pod dohledem nebo byly poučeny o bezpečném používání zařízení a rozumí z toho vyplývajícím nebezpečím.
- Produkt instalujte **pouze** v případě, že je dodávka kompletní a bez vad.
- Ujistěte se, že všechny části jsou nepoškozené a správně namontované. Nesprávná montáž může vést k nebezpečí zranění. Poškozené části mohou ovlivnit bezpečnost a funkci.
- Udržujte napájecí kabel mimo dosah horkých povrchů.
- Nepoužívejte produkt v kombinaci s jinými terapeutickými zařízeními nebo elektrickými dečkami.
- Nepoužívejte produkt v nadměrně vlhkém nebo prašném prostředí.
- Ne provádějte žádné změny na produktu.
- Pravidelně kontrolujte kabelové spoje a uzávěry.
- Produkt je vhodný pro maximálně 1 osobu.
- Produkt může být zatížen maximálně 120 kg.
- **Nebezpečí požáru!** Nepoužívejte výrobek společně s přikrývkou nebo polštářem.
- Produkt by nikdy neměl být ponechán bez dozoru. Vytáhněte zástrčku ze zásuvky.
- Během používání masážního přístroje držte dlouhé vlasy mimo dosah.
- Doporučuje se nepoužívat masáž déle než 15 minut.

- Osoby s onemocněním by se před použitím masážního křesla měly poradit se svým lékařem.
- Produkt není určen k samoléčbě. Nenahrazuje zdravotní péči.
- Pokud vám během masáže sklouznou nohy a chodidla z opěrky nohou, vypněte masážní funkci.
- **Nebezpečí popálení!** Bez ohledu na nastavení ručního ovladače může dojít k vysokým teplotám**.** Produkt nepoužívejte u kojenců, invalidních osob, spících nebo bezvědomých osob. Nepoužívejte u citlivé pokožky nebo u osob se špatným krevním oběhem.
- Připojte produkt k řádně uzemněnému napájecímu zdroji.
- Udržujte domácí zvířata a děti v bezpečné vzdálenosti od produktu.

Nebezpečí pro děti



- Udržujte děti mimo dosah obalových materiálů. Zajistěte, aby malé děti nevkládaly malé části do úst. Hrozí mimo jiné nebezpečí udušení!
- Během instalace produktu držte děti mimo místo instalace. Balení obsahuje malé části, které mohou být spolknuty nebo způsobit vážná zranění.
- Držte děti mimo dosah produktu.
- **Nebezpečí převrácení!** Produkt není dětská hračka. Produkt se může při jednostranném zatížení převrátit, což může mít za následek smrt.
- Děti se mohou při hraní s výrobkem nebo při zvedání výrobku zranit.
- Produkt neinstalujte přímo do herní oblasti ani do její bezprostřední blízkosti.
- Vysvětlete dětem správné zacházení s výrobkem a nikdy je nenechávejte bez dozoru, když si s ním hrají.

Nebezpečí zranění

Nesprávné zacházení s výrobkem může vést ke zranění.



- Před každým použitím zkontrolujte, zda produkt nevykazuje viditelné poškození.
- Neprovádějte žádné konstrukční změny na výrobku. Jakékoli změny musí být schváleny písemným souhlasem výrobce a provedeny podle pokynů.
- Produkt nepoužívejte, pokud na něj byla vylita tekutina.
- Nepoužívejte výrobek, pokud je poškozená tkanina opěradla a jsou odkryté vnitřní součásti.
- Nepoužívejte produkt pod vlivem alkoholu nebo drog.
- Produkt nepoužívejte, pokud se necítíte dobře.
- V případě poškození nesmí být výrobek dále používán. Poškozené části musí být opraveny nebo nahrazeny originálními náhradními díly.
- V případě poškození napájecího kabelu produkt vyřaďte z provozu, dokud nebude napájecí kabel vyměněn výrobcem, jeho zákaznickým servisem nebo kvalifikovaným elektrikářem.
- Nepoužívejte výrobek, pokud bylo odstraněno polstrování nebo sedadlo.
- Pokud během masáže pocítíte bolest nebo nepohodlí, masáž okamžitě přerušte a vyhledejte lékařskou pomoc.
- **Nebezpečí smrti v důsledku elektrického napětí**: Při dotyku s částmi pod napětím hrozí bezprostřední nebezpečí smrti. Poškození izolace nebo jednotlivých součástí může být životu nebezpečné. -> V případě poškození izolace okamžitě odpojte napájení a zajistěte opravu.

Nebezpečí poškození



- Nesprávné zacházení s výrobkem může vést k jeho poškození.
- Opravy a údržbu elektrických zařízení smí provádět pouze kvalifikovaný elektrikář.
- Neotvírejte obal ostrými předměty (např. nožem, nůžkami nebo podobnými předměty), mohlo by dojít k poškození produktu. Při otevírání buďte opatrní.
- Pokud obal otevřete neopatrně nožem nebo jinými ostrými předměty, může dojít k poškození produktu. Při otevírání postupujte velmi opatrně.
- Nestoupejte na výrobek, hrozí nebezpečí převrácení.
- Nepoužívejte výrobek v blízkosti zdrojů tepla nebo otevřeného ohně.
- Při teplotě 40 °C nebo vyšší je používání křesla zakázáno.
- Vyhněte se trvalému přímému slunečnímu záření.
- Nikdy do otvorů neupouštějte žádné předměty.

Nebezpečí výbuchu



Upozornění: Vnitřek výrobku neskladujte hořlavé, snadno vznětlivé ani výbušné látky. Hořlavé látky se mohou vznítit.

3. Vlastnosti produktu

3.1. Technické údaje

Název produktu	ALVINA
Rozměry (H x Š x V)	157 x 76,7 x 116 cm
Poloha sedadla (D x Š x V)	157 x 76,7 x 116 cm
Poloha na ležení (D x Š x V)	168,7 x 76,7 x 97,2 cm
Napětí	100 – 240 V AC
Frekvence	50 – 60 Hz
Výkon	200 W
Doporučená doba použití	30 min
Hmotnost	cca 96 kg
Nosnost	cca 120 kg

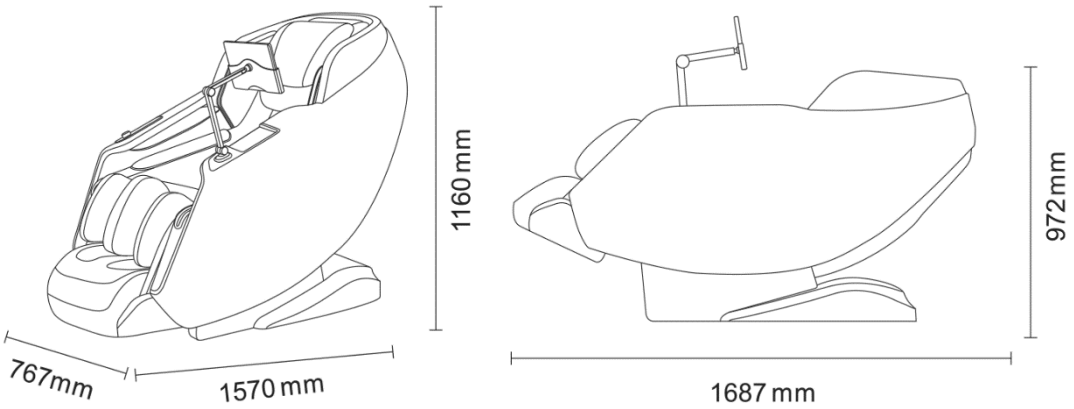

Popis

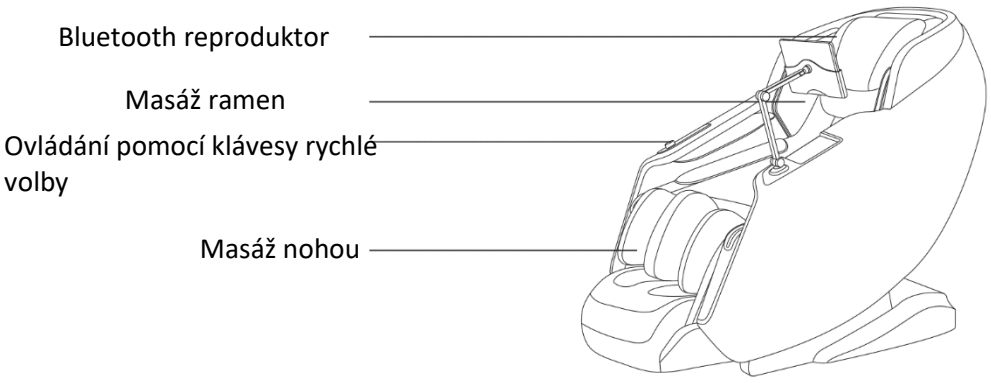

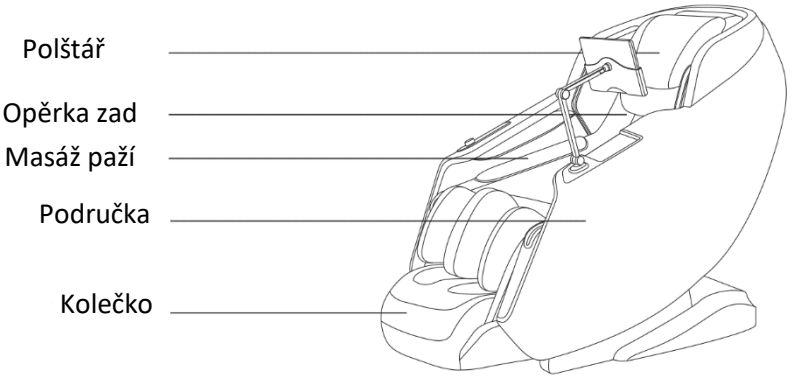

4. Rozsah dodávky

Při dodání zkontrolujte, zda obal není poškozen. Dále ihned po vybalení zkontrolujte, zda je dodávka kompletní a zda je produkt a všechny jeho součásti v bezvadném stavu. Produkt montujte pouze v případě, že je dodávka kompletní a nepoškozená.

Komponenty/díly

Č.	Popis	Počet	Obrázky
1	Masážní křeslo	1	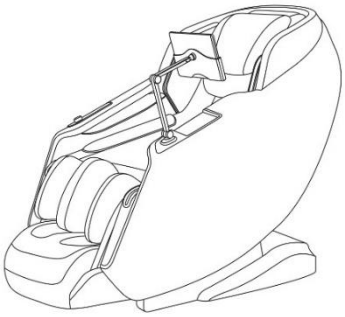
2	Obrazovka	1	
3	Napájecí kabel	1	
4	Držák	1	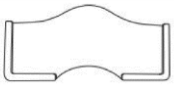
5	Imbusový klíč	1	

Č.	Popis	Počet	Obrázky
6	Matice	1	
7	Nabíjecí podložka	2	

5. Montáž

5.1. Bezpečnostní pokyny

Je nutné si přečíst všechny informace týkající se bezpečnosti a zdraví.

Nebezpečí zranění
Nesprávná manipulace při montáži může vést ke zranění.



- Ujistěte se, že je balík otevřený nahoře. Při otevírání buďte velmi opatrní a používejte ostrý předmět.
- K rozbalení produktu doporučujeme alespoň 2 osoby.
- Produkt instalujte **pouze** v případě, že je dodávka kompletní a bez vad.
- Ujistěte se, že všechny díly jsou nepoškozené a správně namontované. Nesprávná montáž může vést k nebezpečí poranění. Poškozené díly mohou ovlivnit bezpečnost a funkčnost.
- Chyby při obsluze, chyby při montáži nebo poškození vzniklé při montáži jsou ze záruky vyloučeny.
- Produkt umístěte a používejte pouze na rovném a neklouzavém povrchu.
- Produkt neumisťujte na místa, kde se používají aerosolové produkty nebo kde se podává kyslík.
- Během montáže produktu držte děti mimo místo montáže. Součástí dodávky jsou malé součásti, které mohou být spolknuty nebo mohou způsobit vážná zranění.
- V případě poškození napájecího kabelu produkt vyřaďte z provozu, dokud nebude napájecí kabel vyměněn výrobcem, jeho zákaznickým servisem nebo kvalifikovaným elektrikářem.
- **Nebezpečí smrti v důsledku elektrického napětí**: Při dotyku s částmi pod napětím hrozí bezprostřední nebezpečí smrti. Poškození izolace nebo jednotlivých součástí může být životu nebezpečné. -> V případě poškození izolace okamžitě odpojte napájení a zajistěte opravu.
- **Upozorňujeme, že společnost Home Deluxe GmbH v zásadě nehradí žádné náklady na montáž nebo řemeslné práce, jako jsou náklady na elektrikáře nebo podobné náklady na odborníky.**

5.2. Montáž produktu

Produkt je dodáván v rozloženém stavu a jeho montáž je velmi snadná. Pečlivě dodržujte montážní pokyny. V případě nedodržení pokynů není zaručena funkčnost a bezpečnost produktu.

Síťová zástrčka musí být zapojena do uzemněné zásuvky, která je správně nainstalována v souladu se všemi místními předpisy. **Dbejte na dostatečnou vzdálenost vpředu a vzadu.** (**viz kapitola „Provoz“**)



- Následující pokyny je nutné pečlivě přečíst.
- Pokud je šířka chodby menší než 90 cm, produkt se do ní nevejde.

Obrázek	Krok montáže
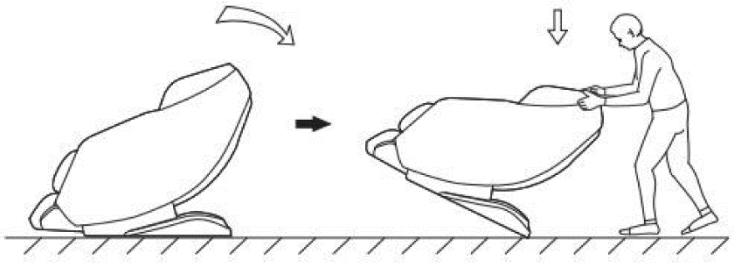	Nakloňte křeslo na zadní kolečka a přemístěte výrobek na požadované místo.
	Připevněte horní polštář opěradla a opěradlo pomocí zipu.
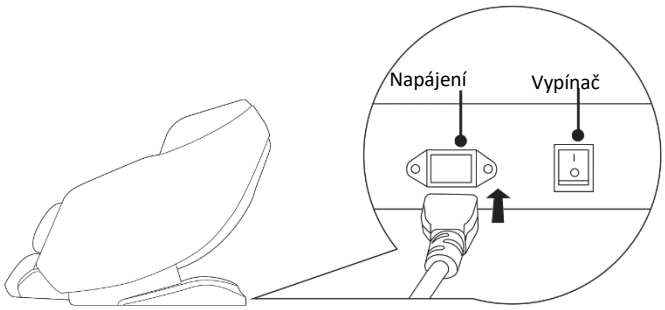	Zapojte napájecí kabel do konektoru produktu a zapněte produkt.
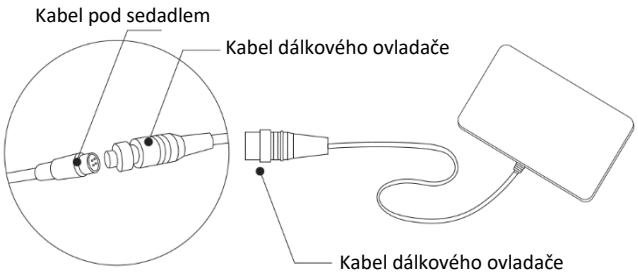	Připojte konektor k zásuvce topného drátu.
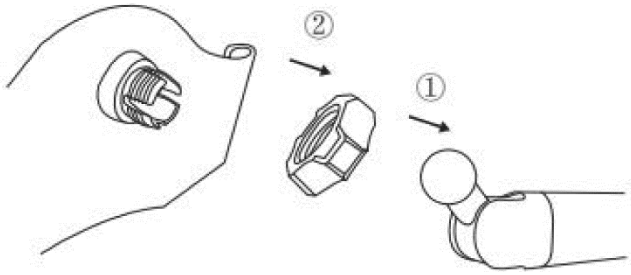	Nasaďte matici (**1**). Připojte součást (**2**) a utáhněte matici.

Vypněte produkt na zadní straně pomocí hlavního vypínače, navíc musí být všechny tlačítka vypnuté, než zapojíte síťovou zástrčku do napájení.

6. Použití

6.1. Bezpečnostní pokyny

Následující informace týkající se bezpečnosti a zdraví je nutné pečlivě přečíst.

Nebezpečí zranění
Nesprávné zacházení při provozu může vést ke zranění.



- Nepoužívejte poškozený výrobek.
- Ne provádějte žádné úpravy produktu.
- Produkt není dětská hračka, lezecká stěna ani sportovní zařízení. Děti nesmějí s produktem hrát.
- Pravidelně kontrolujte všechny kabelové spoje.
- Produkt používejte pouze v sedě.
- Udržujte produkt v suchu a mimo dosah tekutin.
- Nepoužívejte produkt bezprostředně po jídle.
- Během používání **musí** být produkt pod neustálým dohledem.
- Udržujte produkt v čistotě.
- V případě poškození napájecího kabelu produkt vyřaďte z provozu, dokud nebude napájecí kabel vyměněn výrobcem, jeho zákaznickým servisem nebo kvalifikovaným elektrikářem.
- Neodstraňujte potah opěradla. Dotýkání se vnitřních součástí může vést k úrazu elektrickým proudem nebo k poruchám.
- Nepohybujte s výrobkem, pokud v něm někdo sedí.
- Nepoužívejte výrobek, pokud je zásuvka uvolněná.
- Nepoužívejte výrobek, pokud je porouchaný.
- Nepoužívejte produkt, pokud máte vlhké nebo mokré ruce či tělo.
- Při masáži nenoste volné oblečení, šály, kravaty ani šperky.
- **Nebezpečí pádu:** Během masáže nevstávejte, funkce airbagu vás drží na místě.
- Pokud během masáže pocítíte bolest nebo nepohodlí, masáž okamžitě přerušte a informujte svého lékaře.
- Během používání produktu držte dlouhé vlasy mimo dosah.
- **Nebezpečí smrti v důsledku elektrického napětí**: Při dotyku s částmi pod napětím hrozí bezprostřední nebezpečí smrti. Poškození izolace nebo jednotlivých součástí může být životu nebezpečné. -> V případě poškození izolace okamžitě odpojte napájení a zajistěte opravu.
- Před odpojením produktu od napájení vypněte všechny funkce a ruční spínač.
- Po použití vždy odpojte produkt od napájení.
- Nepokládejte napájecí kabel pod masážní křeslo nebo jiné těžké předměty.
- Neomotávejte napájecí kabel kolem masážního křesla.

- Před použitím se poraďte s lékařem, pokud jste
  - jste těhotná.
  - nedávno podstoupili operaci
  - trpíte zánětem žil nebo trombózou.
  - Máte v těle chirurgické šrouby, hřeby nebo jiné mechanické implantáty.
  - máte riziko vzniku krevních sraženin.
  - trpíte onemocněním nebo poraněním páteře.
  - Máte kardiostimulátor nebo jiné elektrické lékařské zařízení.
  - trpíte osteoporózou nebo smyslovými poruchami.

6.2. První uvedení do provozu

Před prvním uvedením do provozu zkontrolujte, zda produkt není poškozen. Produkt smí být používán pouze v nepoškozeném stavu.

6.3. Provoz

Před použitím produktu zkontrolujte

- je v řádném stavu.
- elektrické připojení.
- všechny funkce na ručním ovladači.
- zda křeslo nestojí na přímém slunci.
- dostatek prostoru vpředu a vzadu. (viz obr. 1)

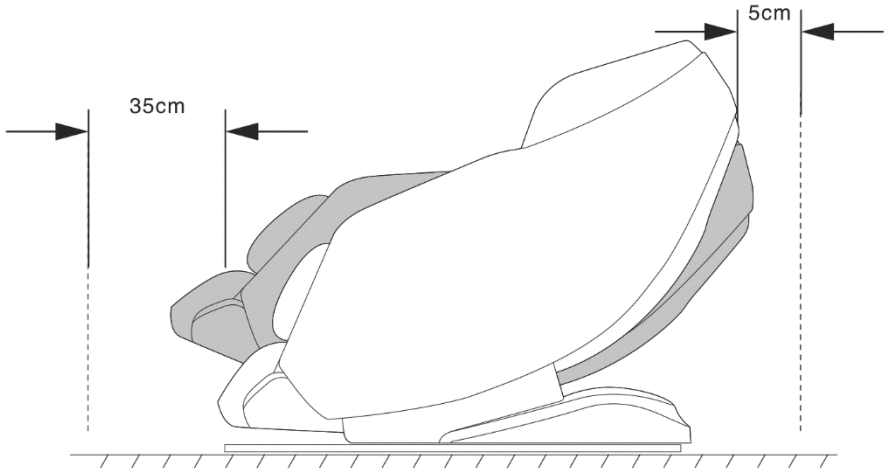

Obr. 1

6.4. Ovládací prvky

Ovládací prvek na produktu

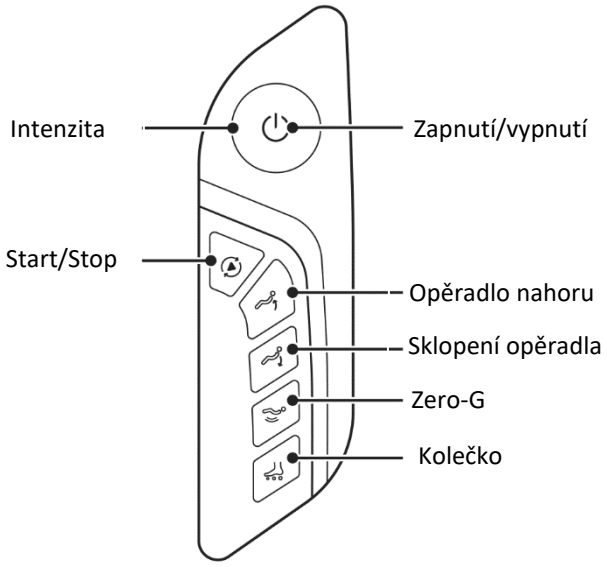

Funkce	Obrázek	Popis
Zapnutí/vypnutí		Podržte toto tlačítko stisknuté, abyste aktivovali nebo deaktivovali masážní funkci. Krátkým stisknutím tlačítka přerušíte všechny masážní funkce. Krátkým stisknutím tlačítka znovu pokračujete v masáži.
Intenzita		Otočením tlačítka ve směru hodinových ručiček zvýšíte intenzitu 3D mechanismu a proti směru hodinových ručiček ji snížíte. Nastavte intenzitu masáže na stupeň 1–6.
Start/Stop		Stisknutím tohoto tlačítka můžete přepínat mezi několika automatickými programovými funkcemi. Konkrétní zobrazení závisí na daném produktu.
Opěradlo nahoru/dolů		Stisknutím tlačítka opěradlo nahoru/dolů nastavte úhel opěradla.
Zero-G		Stisknutím tohoto tlačítka vypnete nebo přepnete nulovou polohu stupňů 1–3.
Váleček na nohy		Stiskněte toto tlačítko pro zapnutí/vypnutí válečku na nohy nebo pro nastavení síly stupňů 1 až 3.

Poznámka: Programy lze přepínat pouze jednotlivě.

- Stiskněte tlačítko zapnutí na zadní straně dálkového ovladače.
- Po zapnutí vyberte masážní program a spusťte rozpoznávání tvaru těla. Uvolněte se a pohodlně se položte.
- Pokud rozpoznání tvaru těla není v optimální poloze, stiskněte tlačítko a a poté „OK“, aby se spustila masáž.

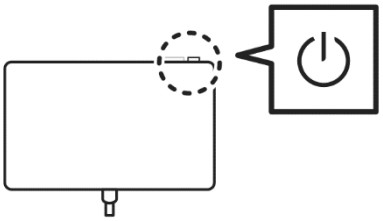

- Můžete si vybrat požadovanou funkci podle svých osobních potřeb.

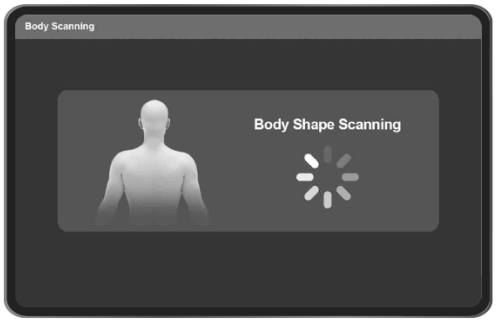

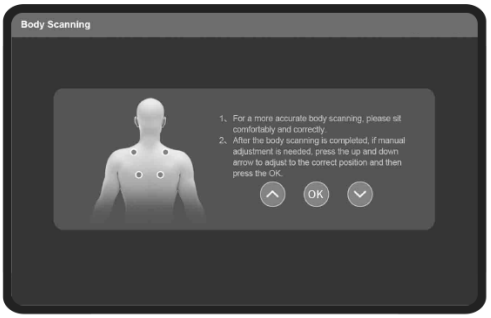





- **Automatický program:** Vstupte do automatického programového rozhraní a vyberte si z řady masážních programů
- **Manuální program:** Vstupte do rozhraní manuálního programu a vyberte masážní techniky a oblasti masáže.
- **Masáž airbagem:** Vstupte do rozhraní masáže airbagem a vyberte oblasti masáže airbagem a úrovně beztíže.
- **Nastavení:** Otevřete rozhraní nastavení a nakonfigurujte funkce, jako je vyhřívání, jazyk a Bluetooth.

Pokud chcete použít hlasové ovládání, nejprve řekněte **„Hello massage** chair“ (Dobrý den, **masážní křeslo**), abyste aktivovali hlasové ovládání, a poté, co obdržíte odpověď „Hello“ (Dob**rý den**), použijte hlasový příkaz.
Poznámka: Hlasové ovládání je možné pouze v anglickém jazyce.

Intention	Corpus	Reply
Basic Functions	Hello massage chair	Hello
	Power on	Please select your favorite program to start your massage.
	Power off	During shutdown, please leave or restart the massage chair after the chair is completely reset. Thank you and hope you enjoy the massage.
	Pause massage	Massage paused
	Continue to massage	Massage resumed
	Turn on Bluetooth	OK, Bluetooth on
	Turn off Bluetooth	OK, Bluetooth off
	Turn off Foot roller	OK, Foot roller off
	Turn on Foot roller	OK, Foot roller on
	Turn on Heating	OK, Heating on
	Turn off Heating	OK, Heating off
	Zero gravity	OK, Command complete
	Back up	OK, Command complete
	Back down	OK, Command complete
	Leg up	OK, Command complete
	Leg down	OK, Command complete
	Start airbag massage	OK, Start airbag massage
	Stop airbag massage	OK, Stop airbag massage
Auto Massage setting	Master massage	Start Master massage
	Relaxing massage	Start Relaxing massage
	Deep Shiatsu massage	Start Deep Shiatsu massage
	Refreshing massage	Start Refreshing massage
	Wake Up massage	Start Wake Up massage
	Noon Rest massage	Start Noon Rest massage
	Neck & Shoulder massage	Start Neck & Shoulder massage
	Waist & Back massage	Start Waist & Back massage
	Slim massage	Start Slim massage

Intention	Corpus	Reply
Auto Massage setting	Sole Relieving massage	Start Sole Relieving massage
	Spine Care massage	Start Spine Care massage
	Calf Care massage	Start Calf Care massage
Miscellaneous Function	Kneading massage	Kneading massage
	Shiatsu massage	Shiatsu massage
	Knocking massage	Knocking massage
	Rolling massage	Rolling massage
	Tapping massage	Tapping massage
	Clapping massage	Clapping massage

7. Odstraňování poruch

Pokud se při provozu vyskytnou následující poruchy, zkontrolujte prosím příčiny poruchy podle následující tabulky. Pokud poruchu nelze odstranit pomocí uvedených opatření, produkt vyřaďte z provozu.

Porucha	Možná příčina	Řešení
Produkt se kýve nebo vibruje	- Produkt stojí na nerovném povrchu - Produkt je příliš zatížen	- Umístěte produkt na rovný povrch - Dodržujte mezní hodnoty zatížení
Napájecí kabel nebo zástrčka jsou neobvykle horké	- Ovládání je vadné	- Produkt vyřaďte z provozu a kontaktujte zákaznický servis
Barva bledne	- Produkt je vystaven přímému slunečnímu záření	- Produkt přemístěte z přímého slunečního světla
Masážní válečky nefungují	- Masážní válečky jsou vadné - Napájecí kabel není správně zapojen	- Vypněte produkt a kontaktujte zákaznický servis - Odlehčete masážní válečky - Zkontrolujte napájecí kabel a správně jej zapojte
Displej je vypnutý	- Napájecí kabel je vadný - Displej je vadný	- Vypněte produkt z provozu a kontaktujte zákaznický servis - Zkontrolujte napájecí kabel - Vyměňte ruční spínač
Křeslo se neohřívá	- Vadné topné prvky	- Vypněte produkt, kontaktujte zákaznický servis - Zkontrolujte topení, případně vyměňte
Křeslo se nedá zapnout	- Nesprávně zapojený napájecí kabel - Napájecí kabel je vadný	- Vypněte produkt a kontaktujte zákaznický servis - Správně zapojte síťovou zástrčku - Použijte nový napájecí kabel
Zvuky vycházející z křesla	- Poškozené kolečka	- Vypněte produkt a kontaktujte zákaznický servis
Ruční spínač nefunguje správně	- Ruční ovladač je vadný	- Vypněte produkt a kontaktujte zákaznický servis - Zapněte hlavní vypínač - Zapněte ruční spínač - Vyměňte ruční spínač - Zkontrolujte propojovací kabel ručního spínače
Produkt nelze posunout	- Kolečka jsou zablokovaná - Kolečka jsou zaprášená	- Odstraňte předměty - Odstraňte prach

Pokud se vyskytne další problém s produktem, kontaktujte nás.

8. Údržba a péče

8.1. Bezpečnostní pokyny

Nebezpečí zranění
Nesprávné zacházení při provozu může vést ke zranění



- Před čištěním/údržbou/péčí je nutné vypnout napájení produktu.

Čištění masážního křesla
- Čistěte lehce navlhčeným hadříkem.
- Polštáře neperte v pračce a potahy nežehlete.

Čištění ručního spínače
- čistým, suchým hadříkem.
- Nepoužívejte vlhký hadřík.

K čištění nepoužívejte agresivní a abrazivní čisticí prostředky, jako je benzol nebo ředidlo.

9. Demontáž

9.1. Bezpečnostní pokyny

Nebezpečí poranění
Nesprávná manipulace při demontáži může vést ke zranění



- Před demontáží odpojte produkt od napájení. Při dotyku s částmi/komponentami pod napětím může dojít k úrazu elektrickým proudem, který může mít za následek popáleniny nebo smrt.
- Produkt má vysokou hmotnost a velké rozměry, k demontáži je zapotřebí alespoň 1 silná osoba.
- Před demontáží zajistěte produkt proti převrácení.
- Před odpojením produktu od napájení vypněte všechny funkce a ruční spínač.

Demontáž produktu se provádí v opačném pořadí než montáž. (**viz kapitola „Montáž“**)

10. Pokyny k likvidaci



- Produkt a všechny jeho součásti zlikvidujte v souladu s místními a národními předpisy, aby nedošlo k poškození životního prostředí.
- Naše obaly jsou vyrobeny z ekologických materiálů. Lze je recyklovat a použít jako cenné suroviny. Obalový materiál (kartony, obaly na nečistoty atd.) zlikvidujte odděleně a řádně v souladu s platnými národními předpisy.
- V případě nejistoty ohledně likvidace se obraťte na výrobce.
- Informace o správném likvidaci získáte také v místních sběrných dvorech.

10.1. Elektrická a elektronická zařízení – informace pro domácnosti

Zákon o elektrických a elektronických zařízeních (ElektroG) obsahuje řadu požadavků na nakládání s elektrickými a elektronickými zařízeními. Nejdůležitější z nich jsou shrnuty zde.

1. Oddělený sběr starých zařízení

Elektrická a elektronická zařízení, která se stala odpadem, se označují jako staré zařízení. Majitelé starých zařízení je musí odevzdat k oddělenému sběru od nesortovaného komunálního odpadu. Staré baterie a akumulátory, které nejsou uzavřeny ve starém zařízení, a žárovky, které lze ze starého zařízení vyjmout bez poškození, musíte před odevzdáním na sběrném místě oddělit od starého zařízení bez poškození. Staré zařízení oddělte, aby bylo připraveno k opětovnému použití.

2. Baterie a akumulátory

Majitelé starých zařízení musí staré baterie a akumulátory, které nejsou uzavřeny ve starém zařízení, před odevzdáním na sběrném místě od starého zařízení oddělit. To neplatí, pokud jsou stará zařízení odevzdána veřejným subjektům zabývajícím se likvidací odpadu a tam jsou oddělena od ostatních starých zařízení za účelem přípravy k opětovnému použití.

3. Možnosti vrácení starých zařízení

Majitelé starých zařízení z domácností je mohou odevzdat ve sběrných místech veřejných subjektů zabývajících se likvidací odpadu nebo ve sběrných místech zřízených výrobci nebo prodejci ve smyslu zákona o elektrických zařízeních. Online seznam sběrných a zpětných míst najdete na internetových stránkách: https://www.stiftung-ear.de nebo https://www.take-e-back.de

4. Upozornění na ochranu osobních údajů

Staré přístroje často obsahují citlivé osobní údaje. To platí zejména pro zařízení informačních a telekomunikačních technologií, jako jsou počítače a smartphony. Ve svém vlastním zájmu prosím vezměte na vědomí, že za vymazání údajů ze starých přístrojů určených k likvidaci je odpovědný každý koncový uživatel sám.

5. Povinnost distributorů přijímat zpět

Distributoři s prodejní plochou pro elektrická a elektronická zařízení o velikosti nejméně 400 m^2a distributoři potravin s celkovou prodejní plochou nejméně 800 m^2, kteří několikrát v kalendářním roce nebo trvale nabízejí a dodávají na trh elektrická a elektronická zařízení, jsou povinni

- při prodeji nového elektrického nebo elektronického zařízení konečnému uživateli bezplatně převzít staré zařízení konečného uživatele stejného typu, které plní v podstatě stejné funkce jako nové zařízení, v místě prodeje nebo v jeho bezprostřední blízkosti a
- na žádost konečného uživatele bezplatně převzít staré zařízení, jehož vnější rozměry nepřesahují 25 cm, v maloobchodním prodejně nebo v její bezprostřední blízkosti; převzetí nesmí být vázáno na nákup elektrického nebo elektronického zařízení a je omezeno na tři staré zařízení každého typu.

6. Význam symbolu „přeškrtnutá popelnice“

Symbol přeškrtnuté popelnice, který je pravidelně vyobrazen na elektrických a elektronických zařízeních, upozorňuje na to, že dané zařízení musí být na konci své životnosti sbíráno odděleně od netříděného komunálního odpadu.

- Registrační číslo výrobce
- Jako výrobce ve smyslu zákona ElektroG jsme registrováni u příslušné nadace Elektro-Altgeräte Register (Nordostpark 72, 90411 Norimberk) pod následujícím registračním číslem: WEEE-Reg.-Nr. DE86467979

Home Deluxe GmbH
Schanzeweg 2
32312 Lübbecke
Německo
Tel.: +49 (0)5743 6181-0
www.home-deluxe-gmbh.de

GA-268-00_alvina
2024/09